



## Report somministrazione vaccini antinfluenzali presso le farmacie convenzionate

Aggiornamento al **02/03/2025 ore 23.59**

- DGR n.1020/22 – DGR n.1166/23 – DGR n.1131/24-

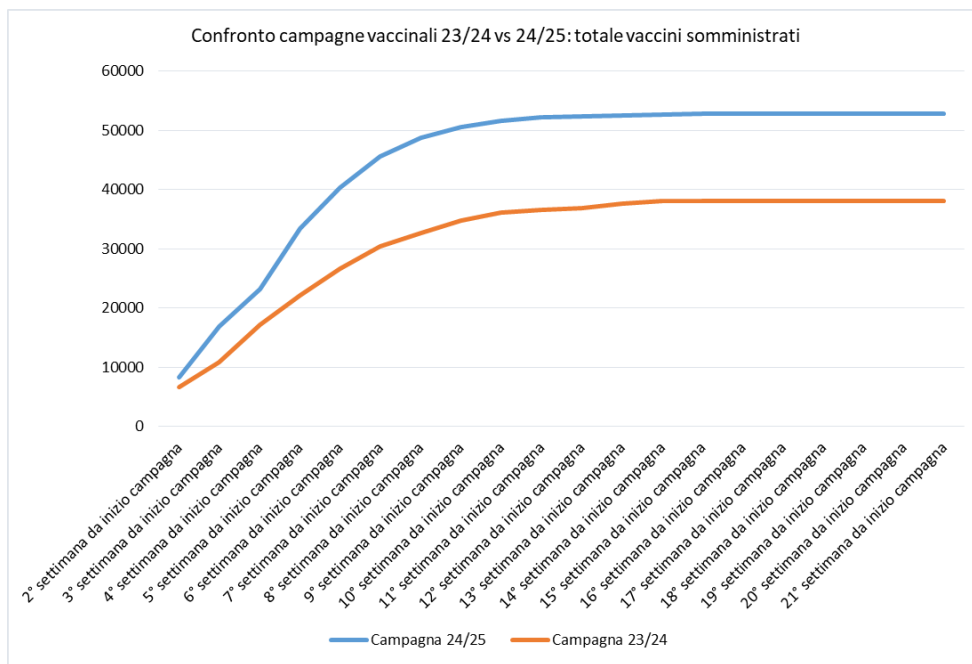
Fonte dati: SIAVr

Totale farmacie con almeno una somministrazione – campagna vaccinale **24/25** (ad oggi) = n. **476**

Nella scorsa campagna vaccinale **23/24**, il numero di farmacie con almeno una somministrazione è stato pari a n. **452**

Numero totale di vaccinazioni somministrate dopo 21 settimane da inizio della campagna vaccinale **24/25** (07/10/24 – 02/03/2025) = n. **52.889**

Nel scorsa campagna vaccinale **23/24**, il numero totale di vaccinazioni somministrate dopo 21 settimane (16/10/23 – 25/02/24) è stato pari a n. **38.129**



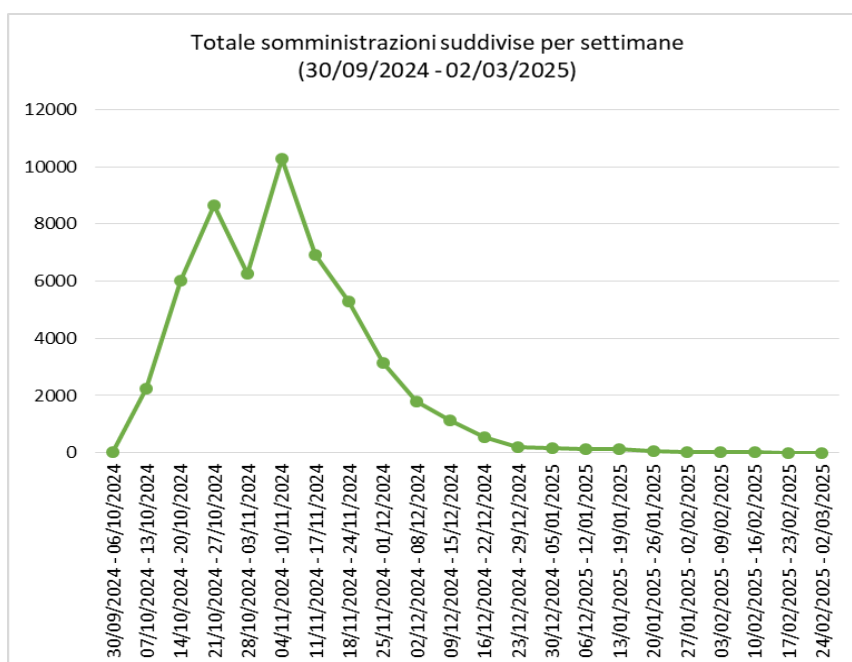
**Data inizio campagna vaccinale 24/25 per la Regione: 07/10/2024**

**a. Numero totale di somministrazioni per Azienda ULSS suddivise per settimane, ai sensi della DGR n.1020/22, della DGR n.1166/23 e della DGR n. 1131/24**

SETTIMANA	ULSS 1	ULSS 2	ULSS 3	ULSS 4	ULSS 5	ULSS 6	ULSS 7	ULSS 8	ULSS 9	Totale
30/09/2024 - 06/10/2024	2	2	4	0	0	5	1	1	8	<b>23</b>
07/10/2024 - 13/10/2024	85	330	209	3	215	552	101	133	613	<b>2.241</b>
14/10/2024 - 20/10/2024	247	1.006	692	87	345	1.228	303	561	1.534	<b>6.003</b>
21/10/2024 - 27/10/2024	323	1.427	1.125	180	505	1.599	367	816	2.329	<b>8.671</b>
28/10/2024 - 03/11/2024	239	1.144	773	92	393	1.149	285	528	1.654	<b>6.257</b>
04/11/2024 - 10/11/2024	408	1.984	1.298	153	732	1.677	460	879	2.696	<b>10.287</b>
11/11/2024 - 17/11/2024	319	1.496	817	88	489	1.071	257	624	1.742	<b>6.903</b>
18/11/2024 - 24/11/2024	267	1.161	601	62	447	853	208	444	1.244	<b>5.287</b>



25/11/2024 - 01/12/2024	157	684	334	32	251	574	125	265	709	<b>3.131</b>
02/12/2024 - 08/12/2024	88	385	166	26	228	313	65	155	359	<b>1.785</b>
09/12/2024 - 15/12/2024	51	276	114	18	100	193	61	108	219	<b>1.140</b>
16/12/2024 - 22/12/2024	30	132	49	7	43	85	38	47	113	<b>544</b>
23/12/2024 - 29/12/2024	5	47	21	6	20	38	10	13	27	<b>187</b>
30/12/2024 - 05/01/2025	10	56	17	0	9	22	6	13	19	<b>152</b>
06/12/2025 - 12/01/2025	2	25	14	0	10	24	8	6	27	<b>116</b>
13/01/2025 - 19/01/2025	5	17	14	3	3	26	14	8	21	<b>111</b>
20/01/2025 - 26/01/2025	4	8	1	0	3	18	2	3	11	<b>50</b>
27/01/2025 - 02/02/2025	1	3	2	0	5	7	2	2	1	<b>23</b>
03/02/2025 - 09/02/2025	0	4	0	0	0	0	0	0	2	<b>6</b>
10/02/2025 - 16/02/2025	0	2	1	0	0	2	0	0	1	<b>6</b>
17/02/2025 - 23/02/2025	1	0	0	0	0	0	0	0	0	<b>1</b>
24/02/2025 - 02/03/2025	0	1	0	0	0	0	0	0	1	<b>2</b>
<b>Totale</b>	<b>2.244</b>	<b>10.190</b>	<b>6.252</b>	<b>757</b>	<b>3.798</b>	<b>9.436</b>	<b>2.313</b>	<b>4.606</b>	<b>13.330</b>	<b>52.926</b>



b. Numero totale di farmacie con almeno una somministrazione, ai sensi della DGR n.1020/22, della DGR n.1166/23 e della DGR n. 1131/24

Azienda	Farmacie con almeno una somministrazione dal 30/09/24	Numero totale farmacie in Veneto (dato aggiornato al 26.05.2023)	% farmacie con almeno una somministrazione sul totale
ULSS 1	23	76	30,3%
ULSS 2	81	254	31,9%
ULSS 3	51	196	26,0%
ULSS 4	8	63	12,7%
ULSS 5	40	90	44,4%
ULSS 6	87	285	30,5%
ULSS 7	30	113	26,5%
ULSS 8	43	149	28,9%
ULSS 9	113	275	41,1%
<b>Totale</b>	<b>476</b>	<b>1.501</b>	<b>31,7%</b>

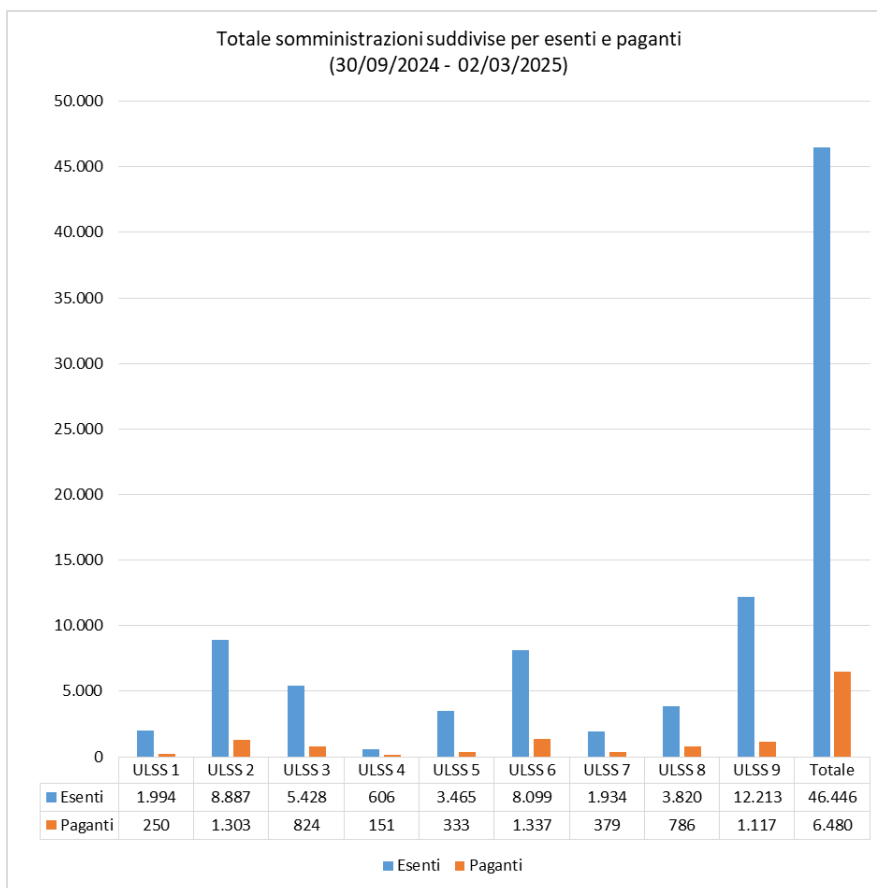


c. Numero di somministrazioni per Azienda ULSS suddivise per soggetti eleggibili (c.d. aventi diritto, esenti) e per soggetti non eleggibili (paganti), ai sensi della DGR n.1020/22, della DGR n.1166/23 e della DGR n. 1131/24

Azienda	Popolazione	Somministrazioni eseguite in farmacia dal 30/09/2024	Somministrazioni eseguite in farmacia negli ultimi 7 giorni	Eseguite a soggetti <18 anni (in difformità alla DGR n. 1166/23)	Eseguite a pagamento a soggetti ≥ 60 anni (eleggibili per età secondo DGR n. 1166/23)
ULSS 1	ESENTE	1.994	0	0	0
ULSS 1	PAGANTE	250	0	2	27
ULSS 2	ESENTE	8.887	1	0	0
ULSS 2	PAGANTE	1.303	0	0	52
ULSS 3	ESENTE	5.428	0	0	0
ULSS 3	PAGANTE	824	0	0	24
ULSS 4	ESENTE	606	0	0	0
ULSS 4	PAGANTE	151	0	1	5
ULSS 5	ESENTE	3.465	0	1	0
ULSS 5	PAGANTE	333	0	1	8
ULSS 6	ESENTE	8.099	0	1	0
ULSS 6	PAGANTE	1.337	0	0	36
ULSS 7	ESENTE	1.934	0	0	0
ULSS 7	PAGANTE	379	0	2	52
ULSS 8	ESENTE	3.820	0	0	0
ULSS 8	PAGANTE	786	0	1	40
ULSS 9	ESENTE	12.213	1	0	0
ULSS 9	PAGANTE	1.117	0	0	33
Totale		<b>52.926</b>	<b>2</b>	<b>9</b>	<b>277</b>

d. Numero di soggetti vaccinati appartenenti a ciascuna categoria di esenzione (un soggetto può essere conteggiato per più categorie), ai sensi della DGR n.1020/22, della DGR n.1166/23 e della DGR n. 1131/24

Categorie soggetti esenti - un soggetto può essere conteggiato per più categorie								
Azienda	Esenzione per età	Soggetto fragile/affetto da patologie	Contatto di soggetto fragile	Donatore di sangue	Gravidanza	Soggetto con rischio professionale	Operatore sanitario	Personale servizio pubblico
ULSS 1	1.733	53	104	16	5	25	24	41
ULSS 2	7.654	328	229	129	16	66	132	276
ULSS 3	4.875	110	78	62	10	27	75	134
ULSS 4	493	28	14	18	4	5	16	28
ULSS 5	2.944	118	124	40	3	43	48	87
ULSS 6	6.645	316	356	93	31	99	185	229
ULSS 7	1.672	38	36	37	6	13	44	67
ULSS 8	3.224	107	107	98	18	30	59	126
ULSS 9	10.598	390	312	195	46	120	194	204



**e. Somministrazioni per fascia d'età e tipo di vaccino, per soggetti eleggibili (c.d. aventi diritto, esenti) e soggetti non eleggibili (paganti), ai sensi della DGR n.1020/22, della DGR n.1166/23 e della DGR n. 1131/24**

Fascia età	Popolazione	Nome Commerciale	Somministrazioni dal 30/09/2024
< 18 anni	ESENTE	FLUAD TETRA* 10 SIR C/AGO	1
		INFLUVAC S TETRA* 1 SIR C/AGO	1
	PAGANTE	FLUAD TETRA* 10 SIR C/AGO	1
		INFLUVAC S TETRA* 1 SIR C/AGO	5
		VAXIGRIP TETRA* 1 SIR C/AGO	1
<b>Totale</b>			<b>9</b>
18-59 anni	ESENTE	FLUAD TETRA* 1 SIR C/AGO	91
		FLUAD TETRA* 10 SIR C/AGO	187
		INFLUVAC S TETRA* (ESTERO)	1
		INFLUVAC S TETRA* 1 SIR C/AGO	3763
		INFLUVAC S TETRA* 1 SIR S/AGO	2
		VAXIGRIP TETRA* 1 SIR C/AGO	6
		VAXIGRIP TETRA* 1 SIR+AGO 24-25 (ESTERO FRANCIA)	2009
	PAGANTE	FLUAD TETRA* 1 SIR C/AGO	41
		FLUAD TETRA* 1 SIR S/AGO	2
		FLUAD TETRA* 10 SIR C/AGO	172
		FLUAD* 1 SIR C/AGO	2
		FLUAD* 10 SIR S/AGO LUER LOCK	1
		FLUCELVAX TETRA* 1 SIR C/AGO	38
INFLUVAC S TETRA* (ESTERO)	14		
INFLUVAC S TETRA* 1 SIR C/AGO	4768		



		INFLUVAC S TETRA* 1 SIR S/AGO	14
		INFLUVAC S TETRA* 10 SIR C/AGO	2
		VAXIGRIP TETRA* 1 SIR C/AGO	850
		VAXIGRIP TETRA* 1 SIR C/AGO (ESTERO FRANCIA 2021-2022)	3
		VAXIGRIP TETRA* 1 SIR+AGO 24-25 (ESTERO FRANCIA)	281
		VAXIGRIP TETRA* 20 SIR S/AGO	1
		VAXIGRIP* (ESTERO FRANCIA)	4
		VAXIGRIP* 1 SIR (ESTERO FRANCIA 2015-2016)	2
		VAXIGRIP* 1 SIR C/AGO	1
<b>Totale</b>			<b>12.255</b>
60-74 anni	ESENTE	FLUAD TETRA* 1 SIR C/AGO	3922
		FLUAD TETRA* 10 SIR C/AGO	11151
		INFLUVAC S TETRA* 1 SIR C/AGO	4537
		VAXIGRIP TETRA* 1 SIR C/AGO	4
		VAXIGRIP TETRA* 1 SIR+AGO 24-25 (ESTERO FRANCIA)	2004
	PAGANTE	FLUAD TETRA* 1 SIR C/AGO	6
		FLUAD TETRA* 10 SIR C/AGO	14
		FLUAD* 10 SIR S/AGO LUER LOCK	1
		INFLUVAC S TETRA* 1 SIR C/AGO	142
		INFLUVAC S TETRA* 10 SIR S/AGO	1
		VAXIGRIP TETRA* 1 SIR C/AGO	30
		VAXIGRIP TETRA* 1 SIR+AGO 24-25 (ESTERO FRANCIA)	1
		<b>Totale</b>	
≥75 anni	ESENTE	FLUAD TETRA* 1 SIR C/AGO	4346
		FLUAD TETRA* 10 SIR C/AGO	13072
		INFLUVAC S TETRA* 1 SIR C/AGO	1278
		VAXIGRIP TETRA* 1 SIR C/AGO	1
		VAXIGRIP TETRA* 1 SIR+AGO 24-25 (ESTERO FRANCIA)	70
	PAGANTE	FLUAD TETRA* 1 SIR C/AGO	5
		FLUAD TETRA* 10 SIR C/AGO	12
		FLUCELVAX TETRA* 1 SIR C/AGO	2
		INFLUVAC S TETRA* 1 SIR C/AGO	52
		VAXIGRIP TETRA* 1 SIR C/AGO	11
<b>Totale</b>		<b>18.849</b>	

In accordo alle indicazioni regionali, si riportano le categorie di popolazione target dell'offerta gratuita in farmacia e le relative indicazioni di utilizzo delle diverse formulazioni vaccinali:

- soggetti da 18 a 64 anni con condizioni di rischio: vaccino quadrivalente split/sub unità;
- soggetti di età uguale o maggiore a 65 anni: vaccino quadrivalente adiuvato MF 59.

Si ricorda che in caso di mancata disponibilità della formulazione vaccinali indicata e sulla base dell'andamento della campagna vaccinale, è opportuno valutare comunque di non rimandare la somministrazione utilizzando le altre formulazioni disponibili, nel rispetto del RCP