



Report test antigenici in farmacia - dati di monitoraggio Aggiornamento al 28 febbraio 2025 h.23.59

TEST ANTIGENICI RAPIDI SORVEGLIANZA COVID-19 ESEGUITI IN FARMACIA – Tipologia di risultato

- nel mese di **febbraio 2025**

Azienda ULSS	Test Totali	Farmacie che effettuano almeno 1 test	Farmacie che effettuano almeno 10 test	Test indetermin.	Test positivi	Test negativi	% positivi
ULSS 1	35	17	17	-	-	35	0%
ULSS 2	168	76	76	-	3	165	2%
ULSS 3	84	41	41	-	3	81	4%
ULSS 4	52	14	14	-	2	50	4%
ULSS 5	52	28	27	-	1	51	2%
ULSS 6	379	119	119	-	4	375	1%
ULSS 7	139	57	57	-	6	133	4%
ULSS 8	163	63	63	-	4	159	2%
ULSS 9	240	101	100	-	4	236	2%
Regione Veneto	1.312	516	514	-	27	1.285	2%

*Inderm. = indeterminati

- nel mese di **febbraio 2024**

Azienda ULSS	Test Totali	Farmacie che effettuano almeno 1 test	Farmacie che effettuano almeno 10 test	Test indetermin.	Test positivi	Test negativi	% positivi
ULSS 1	263	42	42	-	7	256	3%
ULSS 2	1.825	156	155	-	59	1.766	3%
ULSS 3	543	79	79	-	26	517	5%
ULSS 4	244	26	26	-	6	238	2%
ULSS 5	263	41	41	-	10	253	4%
ULSS 6	1.420	155	155	-	103	1.317	7%
ULSS 7	730	87	87	-	43	687	6%
ULSS 8	883	92	92	-	70	813	8%
ULSS 9	1.630	169	169	-	54	1.576	3%
Regione Veneto	7.801	847	846	-	378	7.423	5%

*Inderm. = indeterminati



- nel mese di febbraio 2023

Azienda ULSS	Test Totali	Farmacie che effettuano almeno 1 test	Farmacie che effettuano almeno 10 test	Test indetermin.	Test positivi	Test negativi	% positivi
ULSS 1	1.103	48	48	-	256	847	23%
ULSS 2	7.553	162	162	-	1.647	5.906	22%
ULSS 3	3.733	101	101	1	1.001	2.731	27%
ULSS 4	1.148	32	32	-	195	953	17%
ULSS 5	1.582	41	41	-	249	1.333	16%
ULSS 6	8.246	166	166	-	2.086	6.160	25%
ULSS 7	3.791	90	90	-	730	3.061	19%
ULSS 8	4.504	98	97	2	1.098	3.404	24%
ULSS 9	7.602	183	183	-	989	6.613	13%
Regione Veneto	39.262	921	920	3	8.251	31.008	21%

*Inderm. = indeterminati

- nel mese di febbraio 2022

Azienda ULSS	Test Totali	Farmacie che effettuano almeno 1 test	Farmacie che effettuano almeno 10 test	Test indetermin.	Test positivi	Test negativi	% positivi
ULSS 1	31.969	53	53	7	2.846	29.116	9%
ULSS 2	158.606	171	171	18	15.286	143.302	10%
ULSS 3	79.820	135	134	35	8.265	71.520	10%
ULSS 4	26.348	35	35	1	2.910	23.437	11%
ULSS 5	21.512	45	45	6	2.252	19.254	10%
ULSS 6	139.173	179	179	25	15.772	123.376	11%
ULSS 7	73.351	100	100	63	9.265	64.023	13%
ULSS 8	79.874	95	95	23	8.534	71.317	11%
ULSS 9	143.043	195	195	31	15.526	127.486	11%
Regione Veneto	753.696	1.008	1.007	209	80.656	672.831	11%

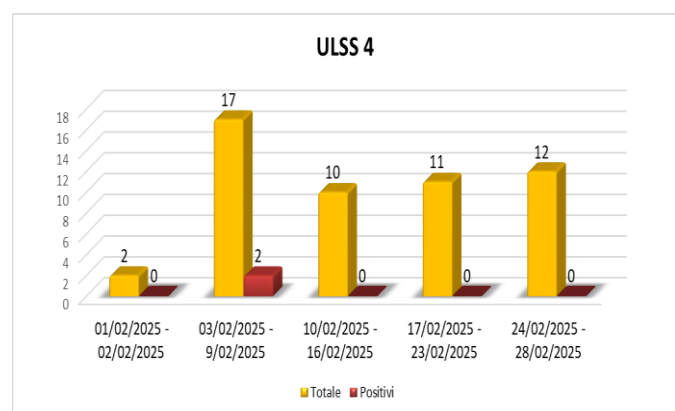
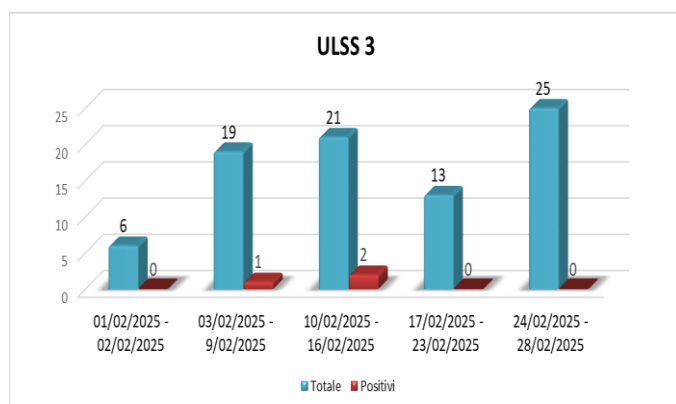
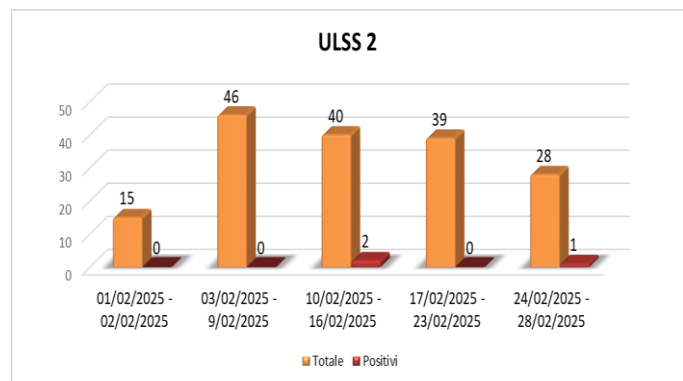
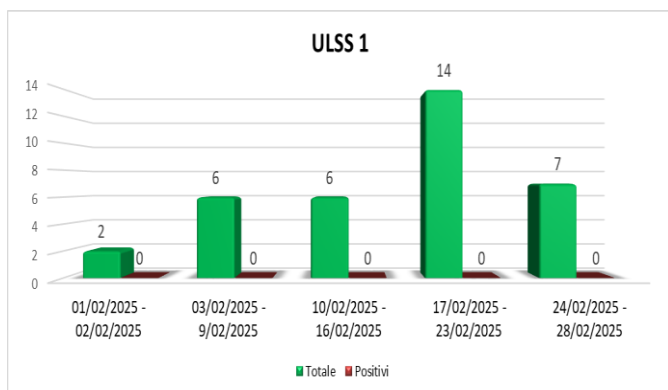
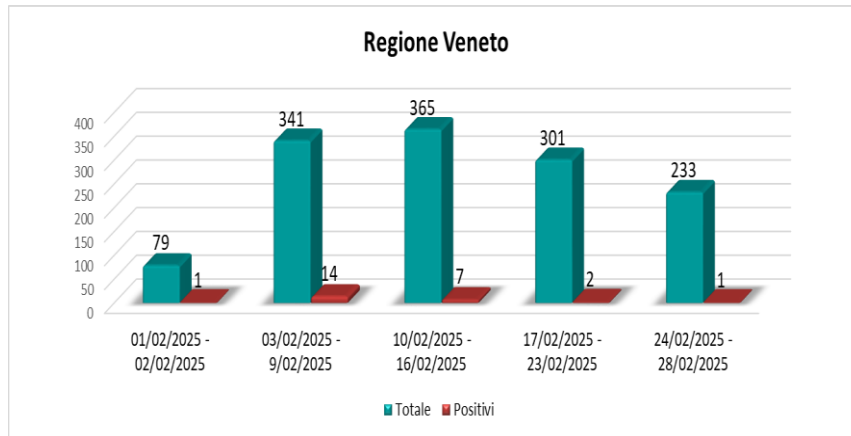
*Inderm. = indeterminati

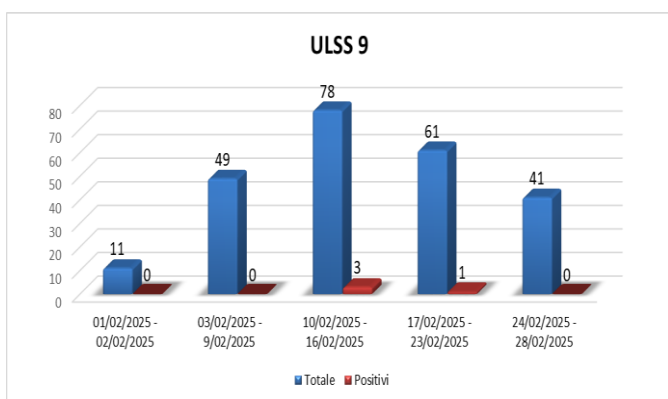
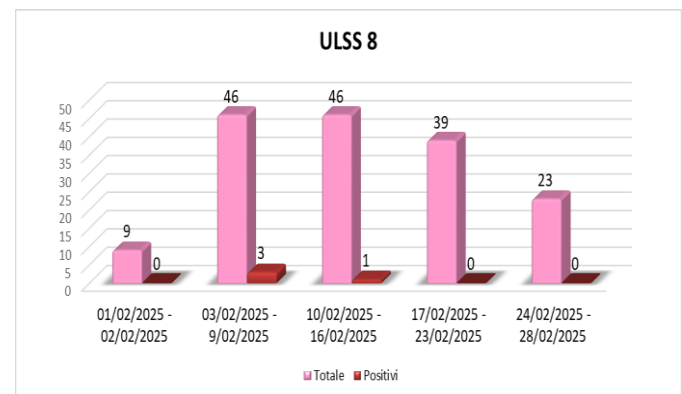
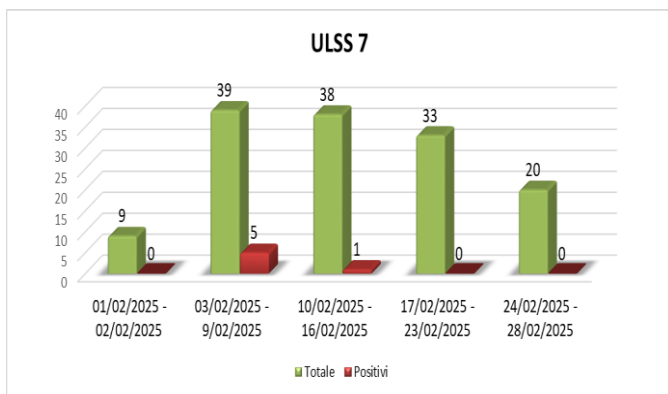
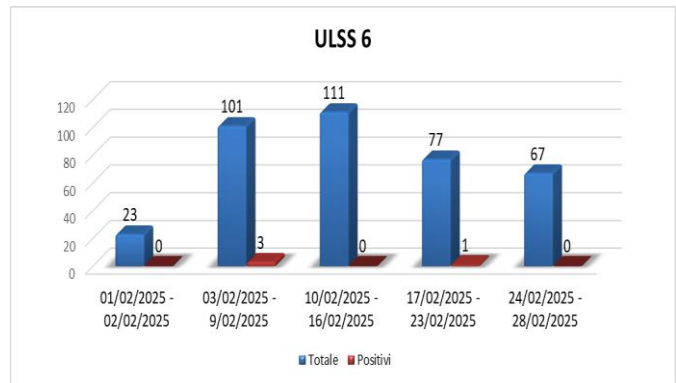
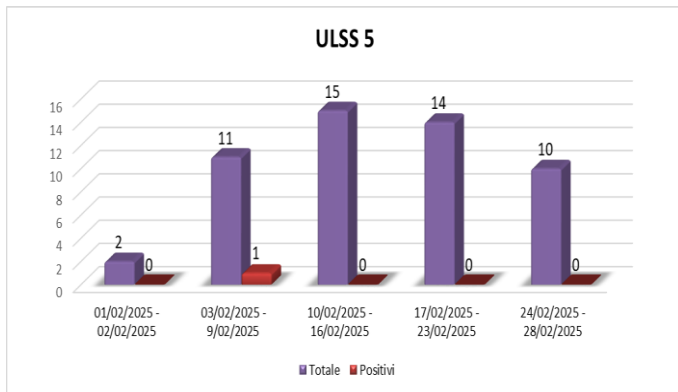
Nel mese di febbraio 2025, si è verificata una riduzione dei test effettuati in farmacia del -83% rispetto allo stesso mese dell'anno precedente e una riduzione quasi totalizzante rispetto al 2022 (-99,8%).

Per quanto concerne la positività questa risulta progressivamente in calo rispetto agli anni precedenti (2% nel 2025 vs 5% nel 2024 vs 21% nel 2023 vs 11% nel 2022)



TEST ANTIGENICI RAPIDI SORVEGLIANZA COVID-19 ESEGUITI IN FARMACIA – Test eseguiti/settimana, dettaglio per Regione Veneto e ULSS (febbraio 2025)





In Regione Veneto, la terza settimana del mese di febbraio 2025 è stata quella con maggior frequenza di esecuzione di test antigenici rapidi in farmacia (N=565), mentre la settimana in cui si è registrata una percentuale maggiore di positività ai test è la seconda (circa 4%; 15 positivi su 341 totali).

La situazione risulta analoga anche nelle ULSS, ad eccezione della ULSS 1 in cui la positività registrata è nulla.



TEST ANTIGENICI RAPIDI SORVEGLIANZA COVID-19 ESEGUITI IN FARMACIA - Totale test eseguiti in farmacia per Azienda ULSS (29.12.2020-28.02.2025)

Azienda ULSS	Totale test eseguiti dal 29.12.2020 al 28.02.2025
ULSS 1	428.526
ULSS 2	2.089.967
ULSS 3	1.156.766
ULSS 4	382.415
ULSS 5	319.611
ULSS 6	2.044.092
ULSS 7	1.073.475
ULSS 8	1.119.179
ULSS 9	2.199.593
Regione Veneto	10.813.624

Si confermano gli ultimi dati condivisi con il report del mese precedente, ovvero, da inizio pandemia la ULSS 9 è l'Azienda in cui sono stati eseguiti più test nelle farmacie, circa il 20% del totale, seguita a pari merito dalle ULSS 2 e 6 (entrambe 19%), ultima l'ULSS 5 (3%).