



Report somministrazione vaccini antinfluenzali presso le farmacie convenzionate

Aggiornamento al **02/02/2025 ore 23.59**

- DGR n.1020/22 – DGR n.1166/23 – DGR n.1131/24-

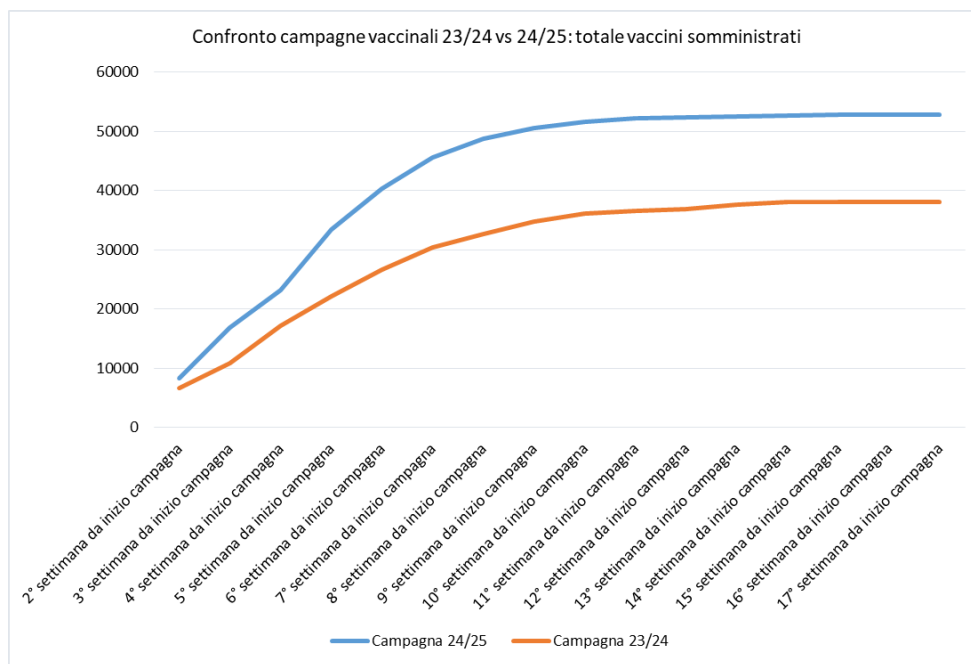
Fonte dati: SIAVr

Totale farmacie con almeno una somministrazione – campagna vaccinale **24/25** (ad oggi) = n. **476**

Nella scorsa campagna vaccinale **23/24**, il numero di farmacie con almeno una somministrazione è stato pari a n. **452**

Numero totale di vaccinazioni somministrate dopo 17 settimane da inizio della campagna vaccinale **24/25** (07/10/24 – 02/02/2025) = n. **52.874**

Nel scorsa campagna vaccinale **23/24**, il numero totale di vaccinazioni somministrate dopo 17 settimane (16/10/23 – 28/01/24) è stato pari a n. **38.125**



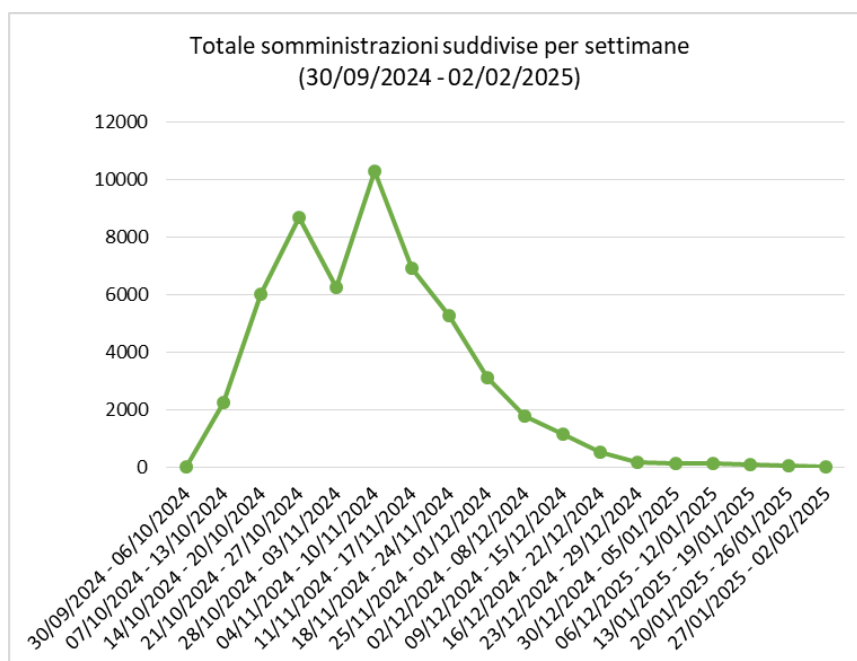
Data inizio campagna vaccinale 24/25 per la Regione: 07/10/2024

a. Numero totale di somministrazioni per Azienda ULSS suddivise per settimane, ai sensi della DGR n.1020/22, della DGR n.1166/23 e della DGR n. 1131/24

SETTIMANA	ULSS 1	ULSS 2	ULSS 3	ULSS 4	ULSS 5	ULSS 6	ULSS 7	ULSS 8	ULSS 9	Totale
30/09/2024 - 06/10/2024	2	2	4	0	0	5	1	1	8	23
07/10/2024 - 13/10/2024	85	330	209	3	215	552	101	133	613	2.241
14/10/2024 - 20/10/2024	247	1.006	692	87	345	1.228	303	561	1.534	6.003
21/10/2024 - 27/10/2024	323	1.427	1.125	180	505	1.599	367	816	2.328	8.670
28/10/2024 - 03/11/2024	239	1.143	773	92	393	1.149	285	528	1.654	6.256
04/11/2024 - 10/11/2024	408	1.984	1.298	153	732	1.677	460	879	2.696	10.287
11/11/2024 - 17/11/2024	319	1.496	817	88	489	1.071	257	624	1.742	6.903
18/11/2024 - 24/11/2024	267	1.161	601	62	447	853	208	444	1.244	5.287



25/11/2024 - 01/12/2024	157	684	334	32	251	574	125	265	709	3.131
02/12/2024 - 08/12/2024	88	385	164	26	228	313	65	155	359	1.783
09/12/2024 - 15/12/2024	51	276	114	18	100	193	61	108	219	1.140
16/12/2024 - 22/12/2024	30	132	49	7	43	85	38	47	113	544
23/12/2024 - 29/12/2024	5	47	21	6	20	38	10	13	27	187
30/12/2024 - 05/01/2025	10	56	17	0	9	22	6	13	19	152
06/12/2025 - 12/01/2025	2	25	14	0	10	24	8	6	27	116
13/01/2025 - 19/01/2025	5	17	14	3	3	26	14	8	21	111
20/01/2025 - 26/01/2025	4	8	1	0	3	18	2	3	11	50
27/01/2025 - 02/02/2025	1	3	2	0	5	6	2	2	1	22
Totale	2.243	10.182	6.249	757	3.798	9.433	2.313	4.606	13.325	52.906



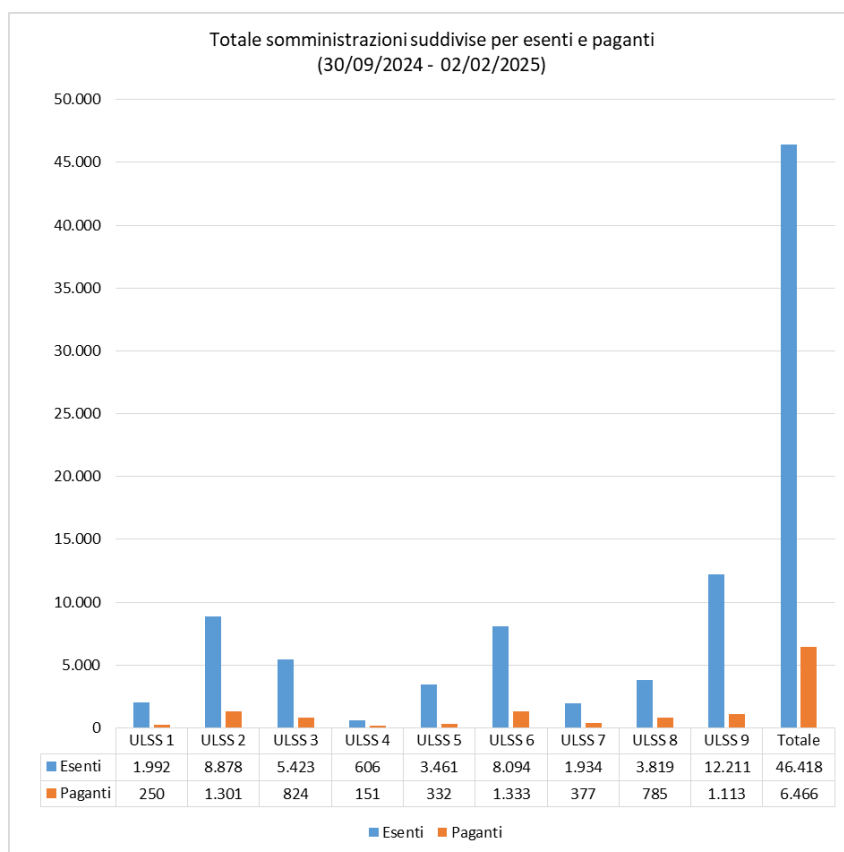
b. Numero totale di farmacie con almeno una somministrazione, ai sensi della DGR n.1020/22, della DGR n.1166/23 e della DGR n. 1131/24

Azienda	Farmacie con almeno una somministrazione dal 30/09/24	Numero totale farmacie in Veneto (dato aggiornato al 26.05.2023)	% farmacie con almeno una somministrazione sul totale
ULSS 1	23	76	30,3%
ULSS 2	81	254	31,9%
ULSS 3	51	196	26,0%
ULSS 4	8	63	12,7%
ULSS 5	40	90	44,4%
ULSS 6	87	285	30,5%
ULSS 7	30	113	26,5%
ULSS 8	43	149	28,9%
ULSS 9	113	275	41,1%
Totale	476	1.501	31,7%



c. Numero di somministrazioni per Azienda ULSS suddivise per soggetti eleggibili (c.d. aventi diritto, esenti) e per soggetti non eleggibili (paganti), ai sensi della DGR n.1020/22, della DGR n.1166/23 e della DGR n. 1131/24

Azienda	Popolazione	Somministrazioni eseguite in farmacia dal 30/09/2024	Somministrazioni eseguite in farmacia negli ultimi 7 giorni	Eseguite a soggetti <18 anni (in difformità alla DGR n. 1166/23)	Eseguite a pagamento a soggetti ≥ 60 anni (eleggibili per età secondo DGR n. 1166/23)
ULSS 1	ESENTE	1993	1	0	0
ULSS 1	PAGANTE	250	0	2	27
ULSS 2	ESENTE	8881	3	0	0
ULSS 2	PAGANTE	1301	0	0	52
ULSS 3	ESENTE	5425	2	0	0
ULSS 3	PAGANTE	824	0	0	24
ULSS 4	ESENTE	606	0	0	0
ULSS 4	PAGANTE	151	0	1	5
ULSS 5	ESENTE	3465	4	1	0
ULSS 5	PAGANTE	333	1	1	8
ULSS 6	ESENTE	8098	4	1	0
ULSS 6	PAGANTE	1335	2	0	36
ULSS 7	ESENTE	1934	0	0	0
ULSS 7	PAGANTE	379	2	2	52
ULSS 8	ESENTE	3820	1	0	0
ULSS 8	PAGANTE	786	1	1	40
ULSS 9	ESENTE	12211	0	0	0
ULSS 9	PAGANTE	1114	1	0	33
Totale		52.906	22	9	277





- d. Numero di soggetti vaccinati appartenenti a ciascuna categoria di esenzione (un soggetto può essere conteggiato per più categorie), ai sensi della DGR n.1020/22, della DGR n.1166/23 e della DGR n. 1131/24

Categorie soggetti esenti - un soggetto può essere conteggiato per più categorie								
Azienda	Esenzione per età	Soggetto fragile/affetto da patologie	Contatto di soggetto fragile	Donatore di sangue	Gravidanza	Soggetto con rischio professionale	Operatore sanitario	Personale servizio pubblico
ULSS 1	1.731	53	104	16	5	25	24	41
ULSS 2	7.650	328	229	127	16	66	132	276
ULSS 3	4.874	110	78	62	10	27	75	132
ULSS 4	493	28	14	18	4	5	16	28
ULSS 5	2.944	118	124	40	3	43	48	87
ULSS 6	6.644	316	356	93	31	99	185	229
ULSS 7	1.672	38	36	37	6	13	44	67
ULSS 8	3.224	107	107	98	18	30	59	126
ULSS 9	10.598	390	312	195	46	120	193	204

- e. Somministrazioni per fascia d'età e tipo di vaccino, per soggetti eleggibili (c.d. aventi diritto, esenti) e soggetti non eleggibili (paganti), ai sensi della DGR n.1020/22, della DGR n.1166/23 e della DGR n. 1131/24

Fascia età	Popolazione	Nome Commerciale	Somministrazioni dal 30/09/2024
< 18 anni	ESENTE	FLUAD TETRA* 10 SIR C/AGO	1
		INFLUVAC S TETRA* 1 SIR C/AGO	1
	PAGANTE	FLUAD TETRA* 10 SIR C/AGO	1
		INFLUVAC S TETRA* 1 SIR C/AGO	5
		VAXIGRIP TETRA* 1 SIR C/AGO	1
Totale			9
18-59 anni	ESENTE	FLUAD TETRA* 1 SIR C/AGO	91
		FLUAD TETRA* 10 SIR C/AGO	187
		INFLUVAC S TETRA* (ESTERO)	1
		INFLUVAC S TETRA* 1 SIR C/AGO	3757
		INFLUVAC S TETRA* 1 SIR S/AGO	2
		VAXIGRIP TETRA* 1 SIR C/AGO	6
		VAXIGRIP TETRA* 1 SIR+AGO 24-25 (ESTERO FRANCIA)	2009
	PAGANTE	FLUAD TETRA* 1 SIR C/AGO	41
		FLUAD TETRA* 1 SIR S/AGO	2
		FLUAD TETRA* 10 SIR C/AGO	172
		FLUAD* 1 SIR C/AGO	2
		FLUAD* 10 SIR S/AGO LUER LOCK	1
		FLUCELVAX TETRA* 1 SIR C/AGO	38
		INFLUVAC S TETRA* (ESTERO)	14
		INFLUVAC S TETRA* 1 SIR C/AGO	4762
		INFLUVAC S TETRA* 1 SIR S/AGO	14
		INFLUVAC S TETRA* 10 SIR C/AGO	2
		VAXIGRIP TETRA* 1 SIR C/AGO	849
		VAXIGRIP TETRA* 1 SIR C/AGO (ESTERO FRANCIA 2021-2022)	3
		VAXIGRIP TETRA* 1 SIR+AGO 24-25 (ESTERO FRANCIA)	281
VAXIGRIP TETRA* 20 SIR S/AGO	1		
VAXIGRIP* (ESTERO FRANCIA)	4		
VAXIGRIP* 1 SIR (ESTERO FRANCIA 2015-2016)	2		
VAXIGRIP* 1 SIR C/AGO	1		
Totale			12.242



60-74 anni	ESENTE	FLUAD TETRA* 1 SIR C/AGO	3921
		FLUAD TETRA* 10 SIR C/AGO	11150
		INFLUVAC S TETRA* 1 SIR C/AGO	4534
		VAXIGRIP TETRA* 1 SIR C/AGO	4
		VAXIGRIP TETRA* 1 SIR+AGO 24-25 (ESTERO FRANCIA)	2004
	PAGANTE	FLUAD TETRA* 1 SIR C/AGO	6
		FLUAD TETRA* 10 SIR C/AGO	14
		FLUAD* 10 SIR S/AGO LUER LOCK	1
		INFLUVAC S TETRA* 1 SIR C/AGO	142
		INFLUVAC S TETRA* 10 SIR S/AGO	1
		VAXIGRIP TETRA* 1 SIR C/AGO	30
		VAXIGRIP TETRA* 1 SIR+AGO 24-25 (ESTERO FRANCIA)	1
Totale		21.808	
≥75 anni	ESENTE	FLUAD TETRA* 1 SIR C/AGO	4346
		FLUAD TETRA* 10 SIR C/AGO	13072
		INFLUVAC S TETRA* 1 SIR C/AGO	1276
		VAXIGRIP TETRA* 1 SIR C/AGO	1
		VAXIGRIP TETRA* 1 SIR+AGO 24-25 (ESTERO FRANCIA)	70
	PAGANTE	FLUAD TETRA* 1 SIR C/AGO	5
		FLUAD TETRA* 10 SIR C/AGO	12
		FLUCELVAX TETRA* 1 SIR C/AGO	2
		INFLUVAC S TETRA* 1 SIR C/AGO	52
		VAXIGRIP TETRA* 1 SIR C/AGO	11
Totale		18.847	

In accordo alle indicazioni regionali, si riportano le categorie di popolazione target dell'offerta gratuita in farmacia e le relative indicazioni di utilizzo delle diverse formulazioni vaccinali:

- soggetti da 18 a 64 anni con condizioni di rischio: vaccino quadrivalente split/sub unità;
- soggetti di età uguale o maggiore a 65 anni: vaccino quadrivalente adiuvato MF 59.

Si ricorda che in caso di mancata disponibilità della formulazione vaccinali indicata e sulla base dell'andamento della campagna vaccinale, è opportuno valutare comunque di non rimandare la somministrazione utilizzando le altre formulazioni disponibili, nel rispetto del RCP