



Report test antigenici in farmacia - dati di monitoraggio Aggiornamento al 31 gennaio 2025 h.23.59

TEST ANTIGENICI RAPIDI SORVEGLIANZA COVID-19 ESEGUITI IN FARMACIA – Tipologia di risultato

- nel mese di **gennaio 2025**

Azienda ULSS	Test Totali	Farmacie che effettuano almeno 1 test	Farmacie che effettuano almeno 10 test	Test indetermin.	Test positivi	Test negativi	% positivi
ULSS 1	55	21	21	-	7	48	13%
ULSS 2	366	108	107	-	34	332	9%
ULSS 3	135	46	45	-	6	129	4%
ULSS 4	82	19	19	-	6	76	7%
ULSS 5	58	17	17	-	3	55	5%
ULSS 6	560	124	124	-	35	525	6%
ULSS 7	207	67	67	-	5	202	2%
ULSS 8	426	83	83	-	5	421	1%
ULSS 9	382	121	120	-	19	363	5%
Regione Veneto	2.271	606	603	-	120	2.151	5%

*Inderm. = indeterminati

- nel mese di **gennaio 2024**

Azienda ULSS	Test Totali	Farmacie che effettuano almeno 1 test	Farmacie che effettuano almeno 10 test	Test indetermin.	Test positivi	Test negativi	% positivi
ULSS 1	443	42	42	-	44	399	10%
ULSS 2	2.848	155	155	-	332	2.516	12%
ULSS 3	1.143	85	85	-	220	923	19%
ULSS 4	505	30	30	-	96	409	19%
ULSS 5	452	39	39	-	68	384	15%
ULSS 6	2.679	156	156	-	533	2.146	20%
ULSS 7	1.409	88	88	-	245	1.164	17%
ULSS 8	1.468	93	93	-	206	1.262	14%
ULSS 9	2.883	178	178	-	338	2.545	12%
Regione Veneto	13.830	866	866	-	2.082	11.748	15%

*Inderm. = indeterminati



- nel mese di **gennaio 2023**

Azienda ULSS	Test Totali	Farmacie che effettuano almeno 1 test	Farmacie che effettuano almeno 10 test	Test indetermin.	Test positivi	Test negativi	% positivi
ULSS 1	2.532	48	48	3	662	1.867	26%
ULSS 2	13.395	166	166	1	3.530	9.864	26%
ULSS 3	7.288	97	97	1	1.913	5.374	26%
ULSS 4	2.479	32	32	-	620	1.859	25%
ULSS 5	2.725	42	42	-	555	2.170	20%
ULSS 6	17.749	168	168	-	4.833	12.916	27%
ULSS 7	7.468	93	93	6	2.077	5.385	28%
ULSS 8	8.828	97	96	1	2.442	6.385	28%
ULSS 9	15.536	186	186	1	2.820	12.715	18%
Regione Veneto	78.000	929	928	13	19.452	58.535	25%

*Inderm. = indeterminati

- nel mese di **gennaio 2022**

Azienda ULSS	Test Totali	Farmacie che effettuano almeno 1 test	Farmacie che effettuano almeno 10 test	Test indetermin.	Test positivi	Test negativi	% positivi
ULSS 1	59.697	53	53	77	6.753	52.867	11%
ULSS 2	279.802	171	171	55	37.659	242.088	13%
ULSS 3	145.264	135	133	118	19.380	125.766	13%
ULSS 4	52.306	35	35	23	7.929	44.354	15%
ULSS 5	44.036	46	46	15	7.163	36.858	16%
ULSS 6	263.440	177	177	51	43.303	220.086	16%
ULSS 7	154.887	103	101	166	27.156	127.565	18%
ULSS 8	140.243	98	97	72	21.882	118.289	16%
ULSS 9	308.228	195	195	93	55.394	252.741	18%
Regione Veneto	1.447.903	1.013	1.008	670	226.619	1.220.614	16%

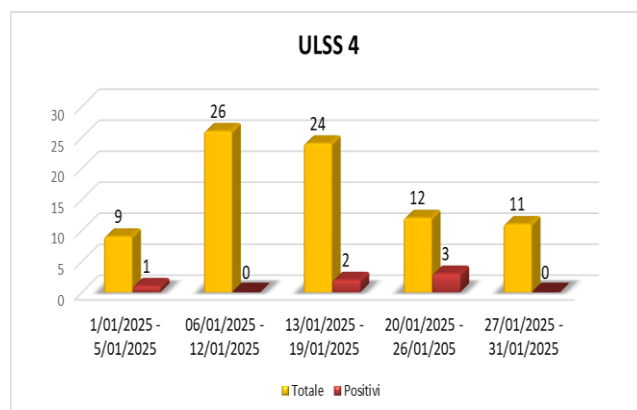
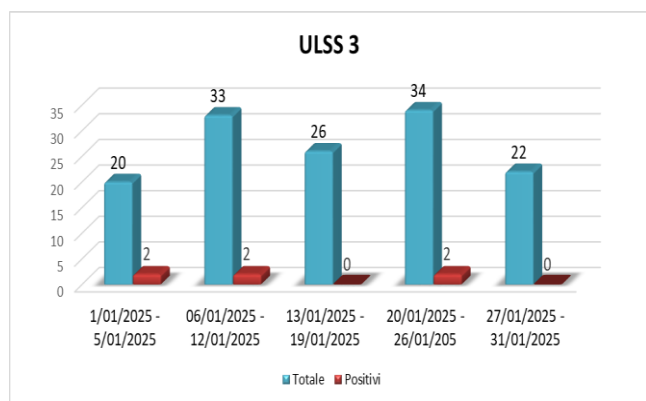
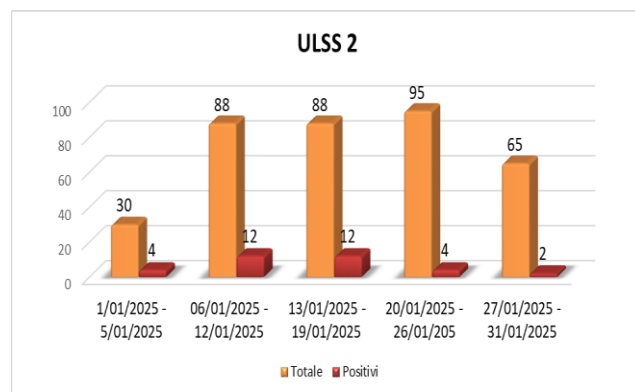
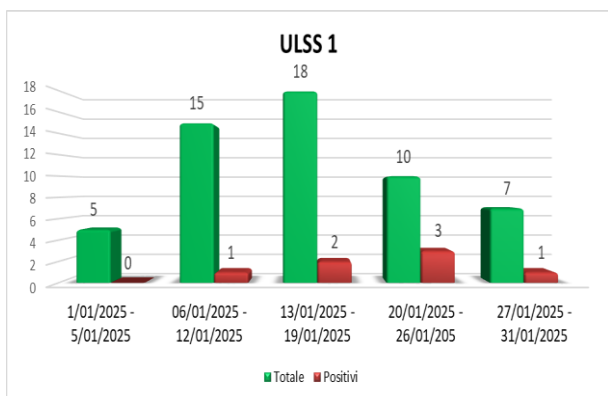
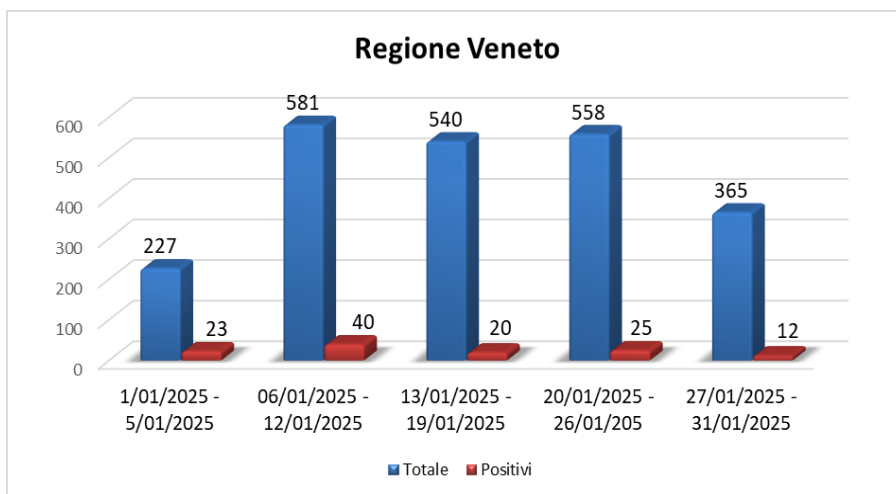
*Inderm. = indeterminati

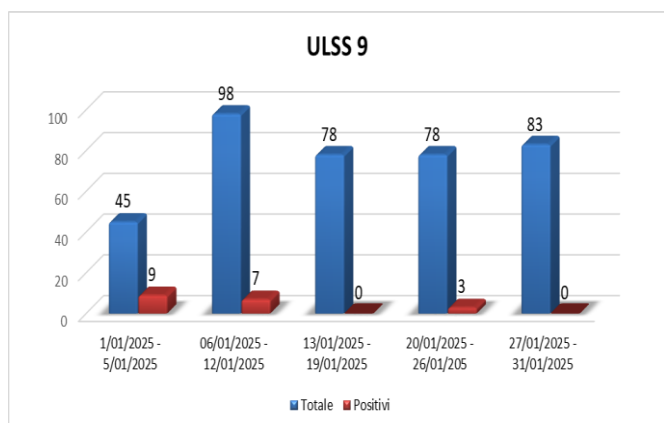
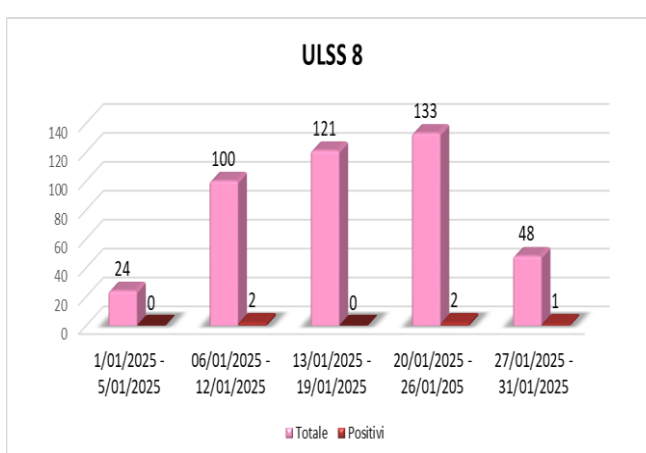
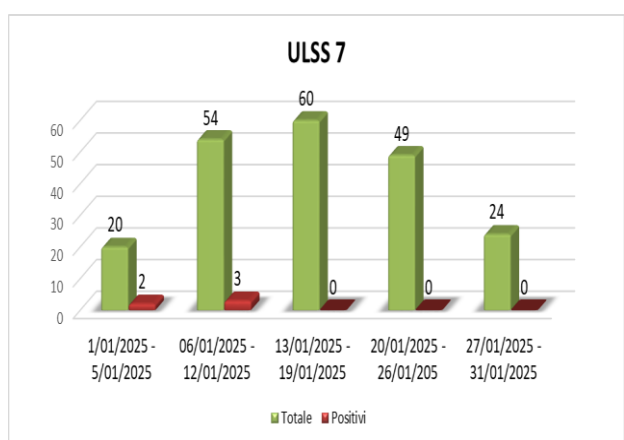
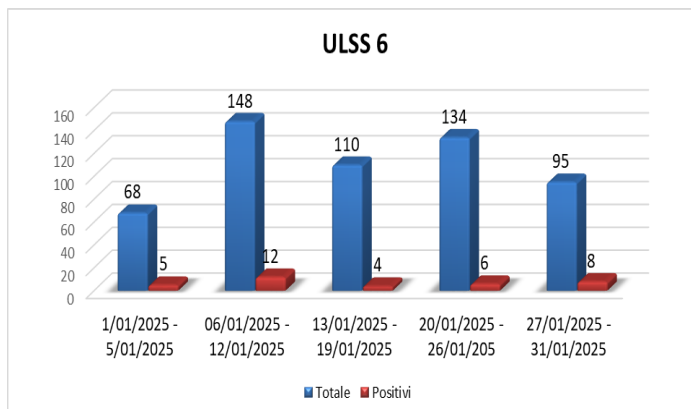
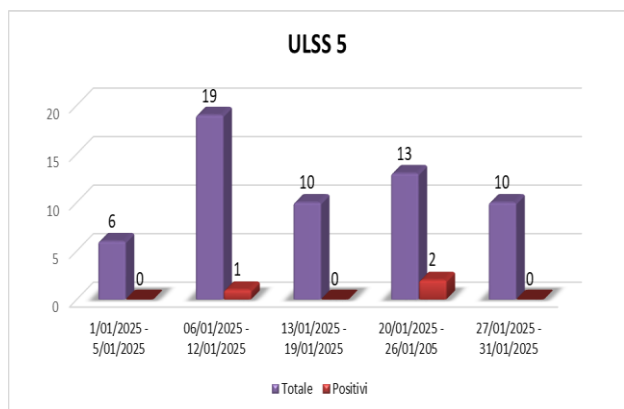
Nel mese di gennaio 2025, si è verificata una riduzione dei test effettuati in farmacia del -84% rispetto allo stesso mese dell'anno precedente e una riduzione quasi totalizzante rispetto al 2022 (-99,8%).

Per quanto concerne la positività questa risulta in calo rispetto agli anni precedenti (5% nel 2025 vs 15% nel 2024 vs 25% nel 2023 vs 16% nel 2022)



TEST ANTIGENICI RAPIDI SORVEGLIANZA COVID-19 ESEGUITI IN FARMACIA – Test eseguiti/settimana, dettaglio per Regione Veneto e ULSS (gennaio 2025)





In Regione Veneto, la seconda settimana del mese di gennaio 2025 è stata quella con maggior frequenza di esecuzione di test antigenici rapidi in farmacia (N=581), mentre la settimana in cui si è registrata una percentuale maggiore di positività ai test è la prima (circa 10%; 23 positivi su 227 totali). La situazione risulta analoga anche nelle ULSS.



TEST ANTIGENICI RAPIDI SORVEGLIANZA COVID-19 ESEGUITI IN FARMACIA - Totale test eseguiti in farmacia per Azienda ULSS (29.12.2020-31.1.2025)

Azienda ULSS	Totale test eseguiti dal 29.12.2020 al 31.01.2025
ULSS 1	428.491
ULSS 2	2.089.799
ULSS 3	1.156.682
ULSS 4	382.363
ULSS 5	319.559
ULSS 6	2.043.713
ULSS 7	1.073.336
ULSS 8	1.119.016
ULSS 9	2.199.353
Regione Veneto	10.812.312

Si confermano gli ultimi dati condivisi con il report relativo al mese di dicembre 2024, ovvero, da inizio pandemia la ULSS 9 è l'Azienda in cui sono stati eseguiti più test nelle farmacie, circa il 20% del totale, seguita a pari merito dalle ULSS 2 e 6 (entrambe 19%), ultima l'ULSS 5 (3%).