



Report somministrazione vaccini antinfluenzali presso le farmacie convenzionate

Aggiornamento al **05/01/2025** ore 23.59

- DGR n.1020/22 – DGR n.1166/23 – DGR n.1131/24-

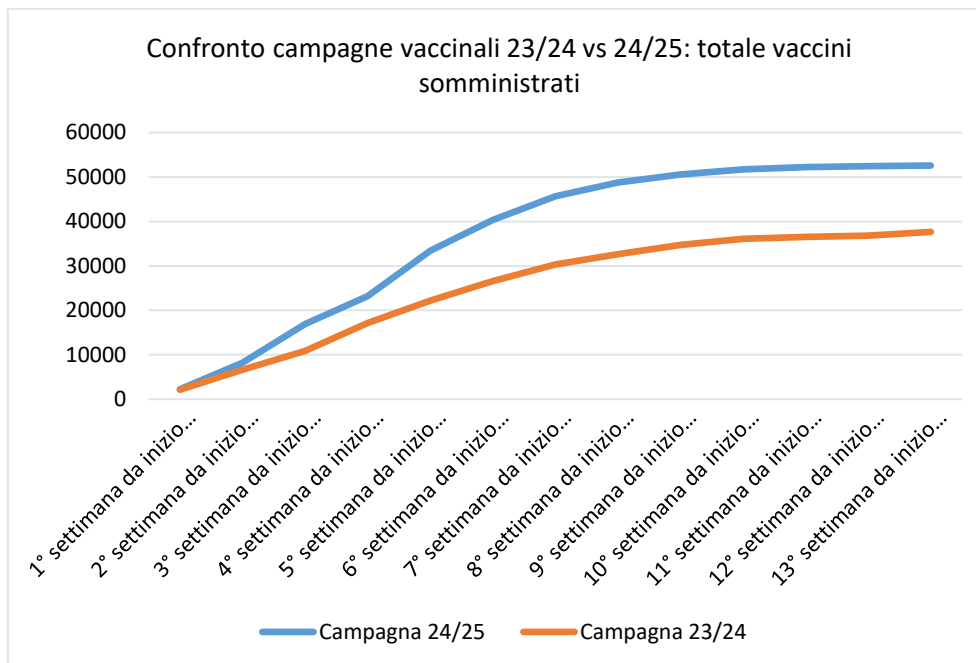
Fonte dati: SIAVr

Totale farmacie con almeno una somministrazione – campagna vaccinale **24/25** (ad oggi) = n. **475**

Nella scorsa campagna vaccinale **23/24**, il numero di farmacie con almeno una somministrazione è stato pari a n. **452**

Numero totale di vaccinazioni somministrate dopo 13 settimane da inizio della campagna vaccinale **24/25** (07/10/24 – 05/01/2025) = n. **52.573**

Nel scorsa campagna vaccinale **23/24**, il numero totale di vaccinazioni somministrate dopo 13 settimane (16/10/23 – 14/01/24) è stato pari a n. **37.650**



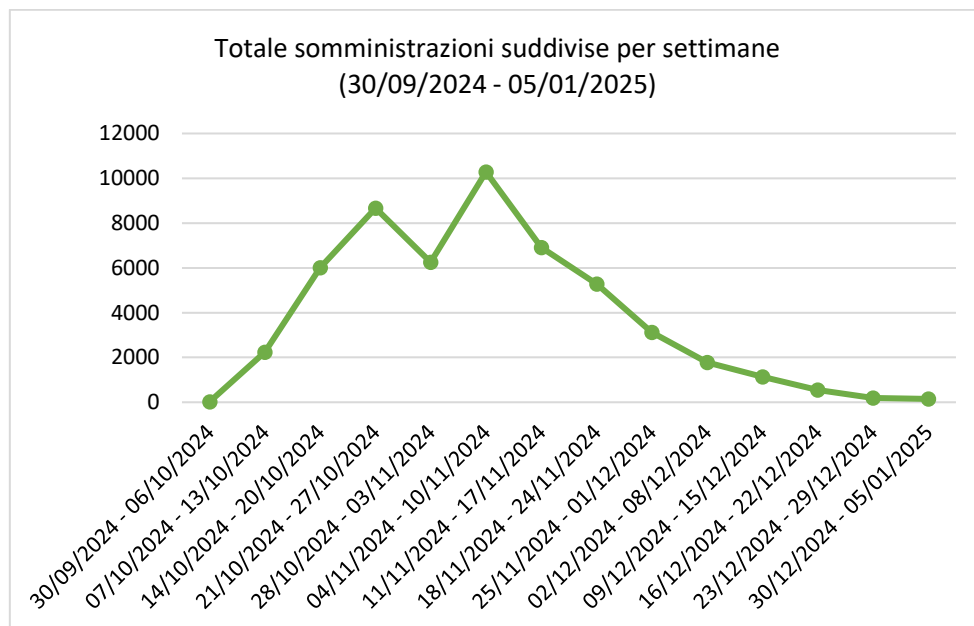
Data inizio campagna vaccinale 24/25 per la Regione: 07/10/2024

a. Numero totale di somministrazioni per Azienda ULSS suddivise per settimane, ai sensi della DGR n.1020/22, della DGR n.1166/23 e della DGR n. 1131/24

| SETTIMANA | ULSS 1 | ULSS 2 | ULSS 3 | ULSS 4 | ULSS 5 | ULSS 6 | ULSS 7 | ULSS 8 | ULSS 9 | Totale |
|-------------------------|--------|--------|--------|--------|--------|--------|--------|--------|--------|---------------|
| 30/09/2024 - 06/10/2024 | 2 | 2 | 4 | 0 | 0 | 5 | 1 | 1 | 8 | 23 |
| 07/10/2024 - 13/10/2024 | 85 | 330 | 209 | 3 | 215 | 552 | 101 | 133 | 613 | 2.241 |
| 14/10/2024 - 20/10/2024 | 247 | 1.006 | 692 | 87 | 345 | 1.228 | 303 | 561 | 1.534 | 6.003 |
| 21/10/2024 - 27/10/2024 | 323 | 1.427 | 1.125 | 180 | 505 | 1.599 | 367 | 816 | 2.328 | 8.670 |
| 28/10/2024 - 03/11/2024 | 239 | 1.142 | 773 | 92 | 393 | 1.149 | 285 | 528 | 1.654 | 6.255 |
| 04/11/2024 - 10/11/2024 | 408 | 1.984 | 1.298 | 150 | 732 | 1.677 | 460 | 879 | 2.696 | 10.284 |
| 11/11/2024 - 17/11/2024 | 319 | 1.496 | 817 | 88 | 489 | 1.071 | 257 | 624 | 1.742 | 6.903 |



| | | | | | | | | | | |
|-------------------------|--------------|---------------|--------------|------------|--------------|--------------|--------------|--------------|---------------|---------------|
| 18/11/2024 - 24/11/2024 | 267 | 1.161 | 601 | 61 | 447 | 853 | 208 | 444 | 1.244 | 5.286 |
| 25/11/2024 - 01/12/2024 | 157 | 684 | 334 | 30 | 251 | 574 | 125 | 265 | 709 | 3.129 |
| 02/12/2024 - 08/12/2024 | 88 | 385 | 164 | 26 | 228 | 313 | 65 | 155 | 359 | 1.783 |
| 09/12/2024 - 15/12/2024 | 51 | 276 | 114 | 15 | 100 | 193 | 61 | 108 | 219 | 1.137 |
| 16/12/2024 - 22/12/2024 | 30 | 132 | 49 | 7 | 43 | 85 | 38 | 47 | 113 | 544 |
| 23/12/2024 - 29/12/2024 | 5 | 47 | 21 | 6 | 20 | 38 | 10 | 13 | 27 | 187 |
| 30/12/2024 - 05/01/2025 | 10 | 56 | 17 | 0 | 9 | 22 | 6 | 13 | 19 | 152 |
| Totale | 2.231 | 10.129 | 6.218 | 745 | 3.777 | 9.359 | 2.287 | 4.587 | 13.265 | 52.598 |



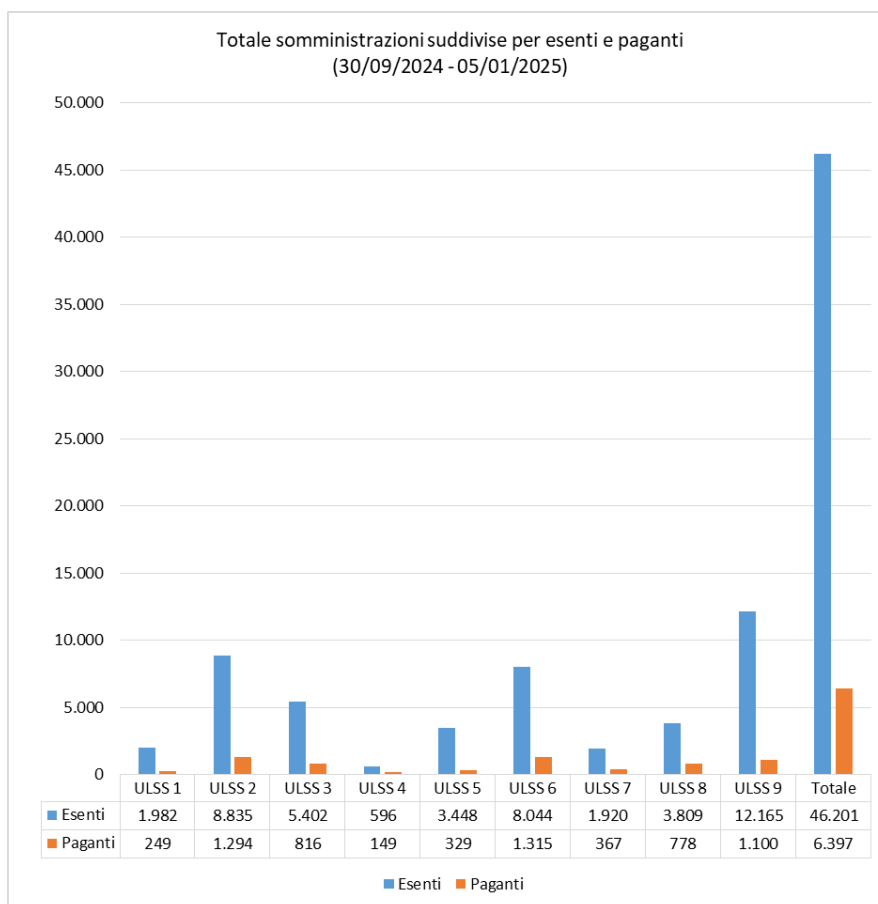
b. Numero totale di farmacie con almeno una somministrazione, ai sensi della DGR n.1020/22, della DGR n.1166/23 e della DGR n. 1131/24

| Azienda | Farmacie con almeno una somministrazione dal 30/09/24 | Numero totale farmacie in Veneto (dato aggiornato al 26.05.2023) | % farmacie con almeno una somministrazione sul totale |
|---------------|---|--|---|
| ULSS 1 | 23 | 76 | 30,3% |
| ULSS 2 | 81 | 254 | 31,9% |
| ULSS 3 | 51 | 196 | 26,0% |
| ULSS 4 | 7 | 63 | 11,1% |
| ULSS 5 | 40 | 90 | 44,4% |
| ULSS 6 | 87 | 285 | 30,5% |
| ULSS 7 | 30 | 113 | 26,5% |
| ULSS 8 | 43 | 149 | 28,9% |
| ULSS 9 | 113 | 275 | 41,1% |
| Totale | 475 | 1.501 | 31,6% |



c. Numero di somministrazioni per Azienda ULSS suddivise per soggetti eleggibili (c.d. aventi diritto, esenti) e per soggetti non eleggibili (paganti), ai sensi della DGR n.1020/22, della DGR n.1166/23 e della DGR n. 1131/24

| Azienda | Popolazione | Somministrazioni eseguite in farmacia dal 30/09/2024 | Somministrazioni eseguite in farmacia negli ultimi 7 giorni | Eseguite a soggetti <18 anni (in difformità alla DGR n. 1166/23) | Eseguite a pagamento a soggetti ≥ 60 anni (eleggibili per età secondo DGR n. 1166/23) |
|---------------|-------------|--|---|--|---|
| ULSS 1 | ESENTE | 1.982 | 8 | 0 | 0 |
| ULSS 1 | PAGANTE | 249 | 1 | 2 | 26 |
| ULSS 2 | ESENTE | 8.835 | 21 | 0 | 0 |
| ULSS 2 | PAGANTE | 1.294 | 6 | 0 | 52 |
| ULSS 3 | ESENTE | 5.402 | 8 | 0 | 0 |
| ULSS 3 | PAGANTE | 816 | 1 | 0 | 23 |
| ULSS 4 | ESENTE | 596 | 0 | 0 | 0 |
| ULSS 4 | PAGANTE | 149 | 0 | 1 | 4 |
| ULSS 5 | ESENTE | 3.448 | 8 | 1 | 0 |
| ULSS 5 | PAGANTE | 329 | 0 | 1 | 8 |
| ULSS 6 | ESENTE | 8.044 | 13 | 1 | 0 |
| ULSS 6 | PAGANTE | 1.315 | 3 | 0 | 33 |
| ULSS 7 | ESENTE | 1.920 | 2 | 0 | 0 |
| ULSS 7 | PAGANTE | 367 | 1 | 2 | 49 |
| ULSS 8 | ESENTE | 3.809 | 6 | 0 | 0 |
| ULSS 8 | PAGANTE | 778 | 2 | 1 | 37 |
| ULSS 9 | ESENTE | 12.165 | 14 | 0 | 0 |
| ULSS 9 | PAGANTE | 1.100 | 1 | 0 | 28 |
| Totale | | 52.598 | 95 | 9 | 260 |





d. Numero di soggetti vaccinati appartenenti a ciascuna categoria di esenzione (un soggetto può essere conteggiato per più categorie), ai sensi della DGR n.1020/22, della DGR n.1166/23 e della DGR n. 1131/24

| Categorie soggetti esenti - un soggetto può essere conteggiato per più categorie | | | | | | | | |
|--|-------------------|---------------------------------------|------------------------------|--------------------|------------|------------------------------------|---------------------|-----------------------------|
| Azienda | Esenzione per età | Soggetto fragile/affetto da patologie | Contatto di soggetto fragile | Donatore di sangue | Gravidanza | Soggetto con rischio professionale | Operatore sanitario | Personale servizio pubblico |
| ULSS 1 | 1.725 | 53 | 102 | 15 | 4 | 25 | 24 | 40 |
| ULSS 2 | 7.611 | 327 | 227 | 126 | 14 | 66 | 132 | 275 |
| ULSS 3 | 4.854 | 110 | 77 | 61 | 10 | 27 | 74 | 132 |
| ULSS 4 | 483 | 28 | 14 | 18 | 4 | 5 | 16 | 28 |
| ULSS 5 | 2.934 | 117 | 123 | 40 | 3 | 39 | 47 | 87 |
| ULSS 6 | 6.605 | 311 | 354 | 92 | 30 | 98 | 182 | 227 |
| ULSS 7 | 1.659 | 38 | 36 | 37 | 6 | 13 | 44 | 66 |
| ULSS 8 | 3.215 | 107 | 107 | 98 | 17 | 30 | 58 | 126 |
| ULSS 9 | 10.561 | 386 | 312 | 194 | 43 | 120 | 192 | 204 |

e. Somministrazioni per fascia d'età e tipo di vaccino, per soggetti eleggibili (c.d. aventi diritto, esenti) e soggetti non eleggibili (paganti), ai sensi della DGR n.1020/22, della DGR n.1166/23 e della DGR n. 1131/24

| Fascia età | Popolazione | Nome Commerciale | Somministrazioni dal 30/09/2024 |
|--|-------------|--|---------------------------------|
| < 18 anni | ESENTE | FLUAD TETRA* 10 SIR C/AGO | 1 |
| | | INFLUVAC S TETRA* 1 SIR C/AGO | 1 |
| | PAGANTE | FLUAD TETRA* 10 SIR C/AGO | 1 |
| | | INFLUVAC S TETRA* 1 SIR C/AGO | 5 |
| | | VAXIGRIP TETRA* 1 SIR C/AGO | 1 |
| Totale | | | 9 |
| 18-59 anni | ESENTE | FLUAD TETRA* 1 SIR C/AGO | 91 |
| | | FLUAD TETRA* 10 SIR C/AGO | 187 |
| | | INFLUVAC S TETRA* (ESTERO) | 1 |
| | | INFLUVAC S TETRA* 1 SIR C/AGO | 3715 |
| | | INFLUVAC S TETRA* 1 SIR S/AGO | 2 |
| | | VAXIGRIP TETRA* 1 SIR C/AGO | 7 |
| | | VAXIGRIP TETRA* 1 SIR+AGO 24-25 (ESTERO FRANCIA) | 2002 |
| | PAGANTE | FLUAD TETRA* 1 SIR C/AGO | 41 |
| | | FLUAD TETRA* 1 SIR S/AGO | 2 |
| | | FLUAD TETRA* 10 SIR C/AGO | 172 |
| | | FLUAD* 1 SIR C/AGO | 2 |
| | | FLUAD* 10 SIR S/AGO LUER LOCK | 1 |
| | | FLUCELVAX TETRA* 1 SIR C/AGO | 38 |
| | | INFLUVAC S TETRA* (ESTERO) | 14 |
| | | INFLUVAC S TETRA* 1 SIR C/AGO | 4706 |
| | | INFLUVAC S TETRA* 1 SIR S/AGO | 14 |
| | | INFLUVAC S TETRA* 10 SIR C/AGO | 2 |
| | | VAXIGRIP TETRA* 1 SIR C/AGO | 846 |
| | | VAXIGRIP TETRA* 1 SIR C/AGO (ESTERO FRANCIA 2021-2022) | 3 |
| | | VAXIGRIP TETRA* 1 SIR+AGO 24-25 (ESTERO FRANCIA) | 281 |
| VAXIGRIP TETRA* 20 SIR S/AGO | 1 | | |
| VAXIGRIP* (ESTERO FRANCIA) | 4 | | |
| VAXIGRIP* 1 SIR (ESTERO FRANCIA 2015-2016) | 2 | | |
| VAXIGRIP* 1 SIR C/AGO | 1 | | |
| Totale | | | 12.135 |



| | | | |
|---------------|-----------------------------|--|-------|
| 60-74 anni | ESENTE | FLUAD TETRA* 1 SIR C/AGO | 3907 |
| | | FLUAD TETRA* 10 SIR C/AGO | 11142 |
| | | INFLUVAC S TETRA* 1 SIR C/AGO | 4463 |
| | | VAXIGRIP TETRA* 1 SIR C/AGO | 4 |
| | | VAXIGRIP TETRA* 1 SIR+AGO 24-25 (ESTERO FRANCIA) | 2001 |
| | PAGANTE | FLUAD TETRA* 1 SIR C/AGO | 6 |
| | | FLUAD TETRA* 10 SIR C/AGO | 14 |
| | | FLUAD* 10 SIR S/AGO LUER LOCK | 1 |
| | | INFLUVAC S TETRA* 1 SIR C/AGO | 132 |
| | | INFLUVAC S TETRA* 10 SIR S/AGO | 1 |
| | VAXIGRIP TETRA* 1 SIR C/AGO | 30 | |
| Totale | | 21.701 | |
| ≥75 anni | ESENTE | FLUAD TETRA* 1 SIR C/AGO | 4319 |
| | | FLUAD TETRA* 10 SIR C/AGO | 13058 |
| | | INFLUVAC S TETRA* 1 SIR C/AGO | 1229 |
| | | VAXIGRIP TETRA* 1 SIR C/AGO | 1 |
| | | VAXIGRIP TETRA* 1 SIR+AGO 24-25 (ESTERO FRANCIA) | 70 |
| | PAGANTE | FLUAD TETRA* 1 SIR C/AGO | 5 |
| | | FLUAD TETRA* 10 SIR C/AGO | 12 |
| | | FLUCELVAX TETRA* 1 SIR C/AGO | 2 |
| | | INFLUVAC S TETRA* 1 SIR C/AGO | 46 |
| | VAXIGRIP TETRA* 1 SIR C/AGO | 11 | |
| Totale | | 18.753 | |

In accordo alle indicazioni regionali, si riportano le categorie di popolazione target dell'offerta gratuita in farmacia e le relative indicazioni di utilizzo delle diverse formulazioni vaccinali:

- soggetti da 18 a 64 anni con condizioni di rischio: vaccino quadrivalente split/sub unità;
- soggetti di età uguale o maggiore a 65 anni: vaccino quadrivalente adiuvato MF 59.

Si ricorda che in caso di mancata disponibilità della formulazione vaccinali indicata e sulla base dell'andamento della campagna vaccinale, è opportuno valutare comunque di non rimandare la somministrazione utilizzando le altre formulazioni disponibili, nel rispetto del RCP