



Report somministrazione vaccini antinfluenzali presso le farmacie convenzionate

Aggiornamento al **15/12/2024 ore 23.59**

- DGR n.1020/22 – DGR n.1166/23 – DGR n.1131/24-

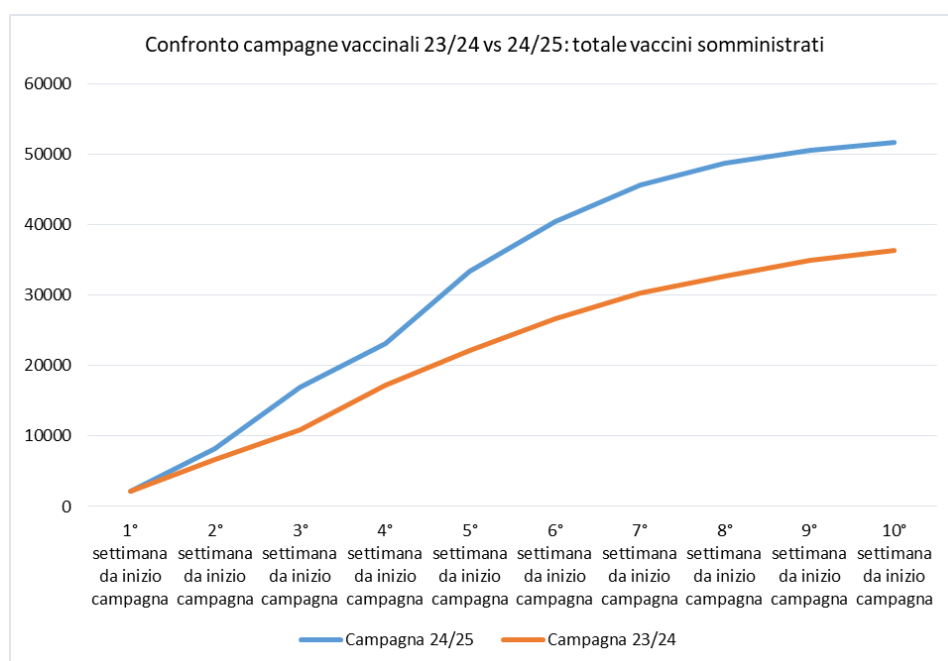
Fonte dati: SIAVr

Totale farmacie con almeno una somministrazione – campagna vaccinale **24/25** (ad oggi) = n. **475**

Nella scorsa campagna vaccinale **23/24**, il numero di farmacie con almeno una somministrazione è stato pari a n. **452**

Numero totale di vaccinazioni somministrate dopo 10 settimane da inizio della campagna vaccinale **24/25** (07/10/24 – 15/12/24) = n. **51.683**

Nel scorsa campagna vaccinale **23/24**, il numero totale di vaccinazioni somministrate dopo 10 settimane (16/10/23 – 24/12/23) è stato pari a n. **36.273**



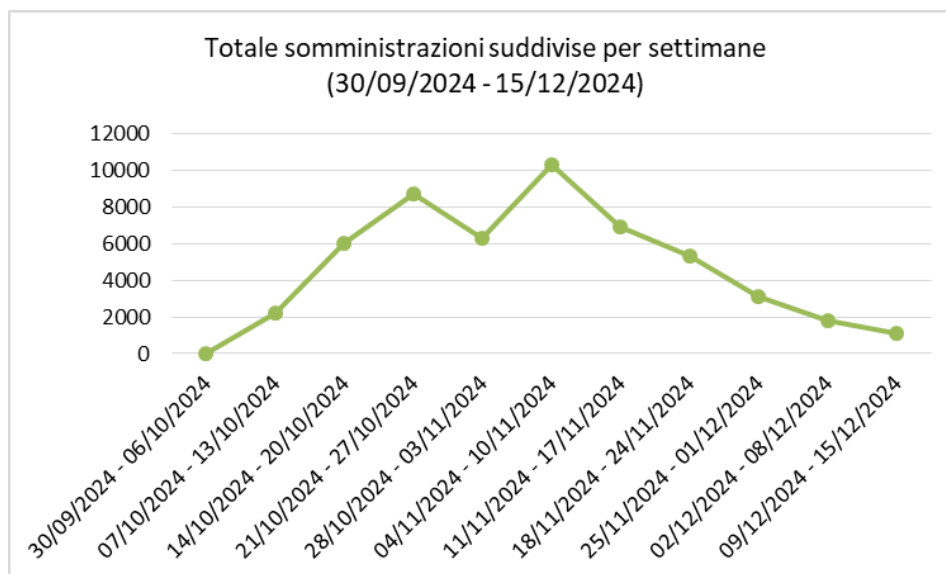
Data inizio campagna vaccinale 24/25 per la Regione: 07/10/2024

a. Numero totale di somministrazioni per Azienda ULSS suddivise per settimane, ai sensi della DGR n.1020/22, della DGR n.1166/23 e della DGR n. 1131/24

SETTIMANA	ULSS 1	ULSS 2	ULSS 3	ULSS 4	ULSS 5	ULSS 6	ULSS 7	ULSS 8	ULSS 9	Totale
30/09/2024 - 06/10/2024	2	2	4	0	0	5	1	1	8	23
07/10/2024 - 13/10/2024	85	330	209	3	215	552	101	133	613	2.241
14/10/2024 - 20/10/2024	247	1.006	692	87	345	1.228	303	561	1.534	6.003
21/10/2024 - 27/10/2024	323	1.427	1.125	180	505	1.599	367	816	2.328	8.670
28/10/2024 - 03/11/2024	239	1.142	773	92	393	1.149	285	528	1.654	6.255
04/11/2024 - 10/11/2024	408	1.984	1.298	150	732	1.677	460	879	2.696	10.284
11/11/2024 - 17/11/2024	319	1.496	817	88	489	1.071	257	624	1.742	6.903



18/11/2024 - 24/11/2024	267	1.161	601	61	447	853	208	444	1.244	5.286
25/11/2024 - 01/12/2024	157	683	334	30	251	574	125	265	709	3.128
02/12/2024 - 08/12/2024	88	385	164	26	228	313	65	155	359	1.783
09/12/2024 - 15/12/2024	51	276	114	15	100	192	61	108	219	1.136
Totale	2.186	9.892	6.131	732	3.705	9.213	2.233	4.514	13.106	51.712



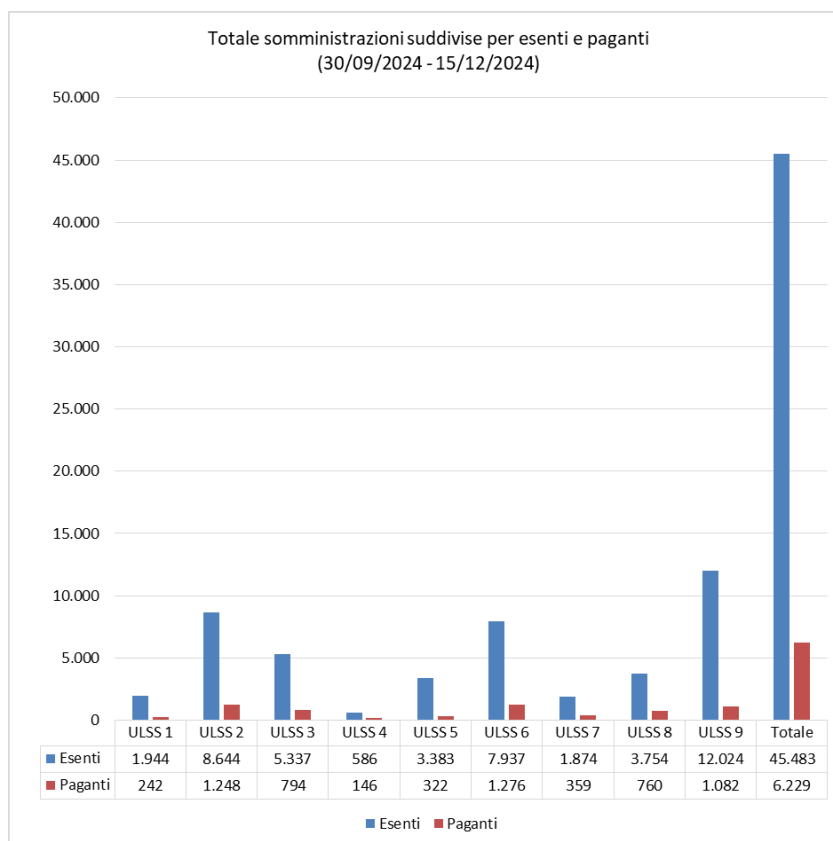
b. Numero totale di farmacie con almeno una somministrazione, ai sensi della DGR n.1020/22, della DGR n.1166/23 e della DGR n. 1131/24

Azienda	Farmacie con almeno una somministrazione dal 30/09/24	Numero totale farmacie in Veneto (dato aggiornato al 26.05.2023)	% farmacie con almeno una somministrazione sul totale
ULSS 1	23	76	30,3%
ULSS 2	81	254	31,9%
ULSS 3	51	196	26,0%
ULSS 4	7	63	11,1%
ULSS 5	40	90	44,4%
ULSS 6	87	285	30,5%
ULSS 7	30	113	26,5%
ULSS 8	43	149	28,9%
ULSS 9	113	275	41,1%
Totale	475	1.501	31,6%



c. Numero di somministrazioni per Azienda ULSS suddivise per soggetti eleggibili (c.d. aventi diritto, esenti) e per soggetti non eleggibili (paganti), ai sensi della DGR n.1020/22, della DGR n.1166/23 e della DGR n. 1131/24

Azienda	Popolazione	Somministrazioni eseguite in farmacia dal 30/09/2024	Somministrazioni eseguite in farmacia negli ultimi 7 giorni	Eseguite a soggetti <18 anni (in difformità alla DGR n. 1166/23)	Eseguite a pagamento a soggetti ≥ 60 anni (eleggibili per età secondo DGR n. 1166/23)
ULSS 1	ESENTE	1.944	31	0	0
	PAGANTE	242	5	2	26
ULSS 2	ESENTE	8.644	179	0	0
	PAGANTE	1.248	24	0	50
ULSS 3	ESENTE	5.337	82	0	0
	PAGANTE	794	8	0	21
ULSS 4	ESENTE	586	12	0	0
	PAGANTE	146	0	1	4
ULSS 5	ESENTE	3.383	71	1	0
	PAGANTE	322	9	1	8
ULSS 6	ESENTE	7.937	132	1	0
	PAGANTE	1.276	24	0	33
ULSS 7	ESENTE	1.874	32	0	0
	PAGANTE	359	10	2	49
ULSS 8	ESENTE	3.754	74	0	0
	PAGANTE	760	15	1	37
ULSS 9	ESENTE	12.024	143	0	0
	PAGANTE	1.082	21	0	27
Totale		51.712	872	9	255





d. Numero di soggetti vaccinati appartenenti a ciascuna categoria di esenzione (un soggetto può essere conteggiato per più categorie), ai sensi della DGR n.1020/22, della DGR n.1166/23 e della DGR n. 1131/24

Categorie soggetti esenti - un soggetto può essere conteggiato per più categorie								
Azienda	Esenzione per età	Soggetto fragile/affetto da patologie	Contatto di soggetto fragile	Donatore di sangue	Gravidanza	Soggetto con rischio professionale	Operatore sanitario	Personale servizio pubblico
ULSS 1	1.693	51	98	15	4	25	23	40
ULSS 2	7.464	319	214	123	14	62	126	264
ULSS 3	4.795	107	76	61	10	27	73	130
ULSS 4	475	27	14	18	4	5	15	28
ULSS 5	2.882	112	121	39	3	39	46	83
ULSS 6	6.520	303	350	90	30	97	180	221
ULSS 7	1.619	37	35	36	6	13	41	66
ULSS 8	3.173	104	105	94	16	30	57	124
ULSS 9	10.439	382	308	191	43	118	190	200

e. Somministrazioni per fascia d'età e tipo di vaccino, per soggetti eleggibili (c.d. aventi diritto, esenti) e soggetti non eleggibili (paganti), ai sensi della DGR n.1020/22, della DGR n.1166/23 e della DGR n. 1131/24

Fascia età	Popolazione	Nome Commerciale	Somministrazioni dal 30/09/2024
< 18 anni	ESENTE	FLUAD TETRA* 10 SIR C/AGO	1
		INFLUVAC S TETRA* 1 SIR C/AGO	1
	PAGANTE	FLUAD TETRA* 10 SIR C/AGO	1
		INFLUVAC S TETRA* 1 SIR C/AGO	5
		VAXIGRIP TETRA* 1 SIR C/AGO	1
Totale			9
18-59	ESENTE	FLUAD TETRA* 1 SIR C/AGO	87
		FLUAD TETRA* 10 SIR C/AGO	182
		INFLUVAC S TETRA* (ESTERO)	1
		INFLUVAC S TETRA* 1 SIR C/AGO	3.598
		INFLUVAC S TETRA* 1 SIR S/AGO	1
		VAXIGRIP TETRA* 1 SIR C/AGO	6
		VAXIGRIP TETRA* 1 SIR+AGO 24-25 (ESTERO FRANCIA)	1.999
	PAGANTE	FLUAD TETRA* 1 SIR C/AGO	40
		FLUAD TETRA* 1 SIR S/AGO	2
		FLUAD TETRA* 10 SIR C/AGO	171
		FLUAD* 1 SIR C/AGO	2
		FLUAD* 10 SIR S/AGO LUER LOCK	1
		FLUCELVAX TETRA* 1 SIR C/AGO	37
		INFLUVAC S TETRA* (ESTERO)	14
		INFLUVAC S TETRA* 1 SIR C/AGO	4.549
INFLUVAC S TETRA* 1 SIR S/AGO	14		
INFLUVAC S TETRA* 10 SIR C/AGO	2		
VAXIGRIP TETRA* 1 SIR C/AGO	844		
VAXIGRIP TETRA* 1 SIR C/AGO (ESTERO FRANCIA 2021-2022)	3		



		VAXIGRIP TETRA* 1 SIR+AGO 24-25 (ESTERO FRANCIA)	280
		VAXIGRIP TETRA* 20 SIR S/AGO	1
		VAXIGRIP* (ESTERO FRANCIA)	4
		VAXIGRIP* 1 SIR (ESTERO FRANCIA 2015-2016)	2
		VAXIGRIP* 1 SIR C/AGO	1
Totale			11.841
60-74	ESENTE	FLUAD TETRA* 1 SIR C/AGO	3.846
		FLUAD TETRA* 10 SIR C/AGO	11.127
		INFLUVAC S TETRA* 1 SIR C/AGO	4.193
		VAXIGRIP TETRA* 1 SIR C/AGO	4
		VAXIGRIP TETRA* 1 SIR+AGO 24-25 (ESTERO FRANCIA)	2.000
	PAGANTE	FLUAD TETRA* 1 SIR C/AGO	6
		FLUAD TETRA* 10 SIR C/AGO	14
		FLUAD* 10 SIR S/AGO LUER LOCK	1
		INFLUVAC S TETRA* 1 SIR C/AGO	127
		INFLUVAC S TETRA* 10 SIR S/AGO	1
		VAXIGRIP TETRA* 1 SIR C/AGO	30
Totale			21.349
75+	ESENTE	FLUAD TETRA* 1 SIR C/AGO	4.262
		FLUAD TETRA* 10 SIR C/AGO	13.050
		INFLUVAC S TETRA* 1 SIR C/AGO	1.054
		VAXIGRIP TETRA* 1 SIR C/AGO	1
		VAXIGRIP TETRA* 1 SIR+AGO 24-25 (ESTERO FRANCIA)	70
	PAGANTE	FLUAD TETRA* 1 SIR C/AGO	5
		FLUAD TETRA* 10 SIR C/AGO	12
		FLUCELVAX TETRA* 1 SIR C/AGO	2
		INFLUVAC S TETRA* 1 SIR C/AGO	46
		VAXIGRIP TETRA* 1 SIR C/AGO	11
Totale			18.513

In accordo alle indicazioni regionali, si riportano le categorie di popolazione target dell'offerta gratuita in farmacia e le relative indicazioni di utilizzo delle diverse formulazioni vaccinali:

- soggetti da 18 a 64 anni con condizioni di rischio: vaccino quadrivalente split/sub unità;
- soggetti di età uguale o maggiore a 65 anni: vaccino quadrivalente adiuvato MF 59.

Si ricorda che in caso di mancata disponibilità della formulazione vaccinali indicata e sulla base dell'andamento della campagna vaccinale, è opportuno valutare comunque di non rimandare la somministrazione utilizzando le altre formulazioni disponibili, nel rispetto del RCP